

Elektronická přihláška

<https://eprihlaska.tuke.sk>

OBSAH

1. REGISTRÁCIA	3
2. PRIHLÁSENIE	6
3. EVIDENCIA OSOBNÝCH ÚDAJOV	7
1. <u>Základné údaje</u>	7
2. <u>Menné údaje</u>	8
3. <u>Osobné údaje</u>	9
4. <u>Adresa trvalého bydliska</u>	10
5. <u>Kontaktná adresa</u>	10
6. <u>Stredoškolské vzdelanie</u>	10
7. <u>Vysokoškolské vzdelanie</u>	12
8. <u>Potvrdenie osobných údajov</u>	13
4. PRIDANIE PRIHLÁŠKY	13
1. <u>Stupeň a forma štúdia</u>	13
2. <u>Študijný program</u>	13
3. <u>Predmety prijímacích skúšok</u>	14
4. <u>Stredoškolský prospech</u>	16
5. <u>Vysokoškolský prospech</u>	17
6. <u>Nešpecifický prospech</u>	17
7. <u>Doplňujúce informácie</u>	17
8. <u>Potvrdenie a zapísanie elektronickej prihlášky do evidencie</u>	18
9. <u>Kontrola obsahu elektronickej prihlášky</u>	18
5. SLEDOVANIE PRIHLÁŠOK	19
6. KROKY UCHÁDZAČA PO ÚSPEŠNOM PRIJATÍ NA ŠTÚDIUM NA TU.	22



Táto príručka je návodom ako zaevidovať prihlášku na štúdium na fakultách Technickej univerzity v Košiciach a následne kontrolovať priebeh prijímacieho konania.

Uchádzač musí vykonať tieto základné kroky:

Zaregistrovať sa

Prihlásiť sa

Vyplniť osobné údaje

Pridať prihlášku a potvrdiť ju

Zaplatiť príslušný poplatok

Technická univerzita v Košiciach (ďalej TUKE) prijíma prihlášky na štúdium na akademický rok 2019/2020 už iba v elektronickej verzii. Uchádzačovi o štúdium na TUKE odpadá povinnosť tlačiť si elektronickeú prihlášku a posielat' ju v papierovej podobe poštou.

1.Registrácia

Prvým krokom pri podaní elektronickej prihlášky je registrácia.

Vitajte v systéme elektronickej prihlášky

Elektronickeá prihláška Registrácia Prihlásenie Zabudol som heslo

Úvodná stránka Neprihlásený Dátum: **Streda, 16.Marec 2011** Čas: 23:34:43

Ako podať elektronickeú prihlášku a kontrolovať priebeh prijímacieho konania

- 1) Registrácia**

Prvým krokom pri podaní elektronickej prihlášky v prípade, že nie ste do systému prihlásený je registrácia. Registrácia je základnou podmienkou podania elektronickej prihlášky a kontroly priebehu prijímacieho konania pre Vam podané prihlášky. Prosim **zaregistrujte sa**.
- 2) Evidencia osobných údajov**

Druhým krokom pri podaní elektronickej prihlášky je evidencia Vašich osobných a kontaktných údajov potrebných pre podanie Vašej prihlášky. Evidencia osobných a kontaktných údajov je druhou základnou podmienkou podania elektronickej prihlášky. Upozornenie - bez kompletného vyplnenia osobných a kontaktných údajov nie je možné elektronickeú prihlášku zaevidovať.
- 3) Podanie prihlášky**

Tretím krokom je samotné podanie prihlášky. Toto je podmienené Vašou úspešnou registráciou a evidenciou osobných a kontaktných údajov. Pri podávaní prihlášky tieto už evidovať nemusíte. V rámci Vašej registrácie môžete podať ľubovoľný počet prihlášok na ponúkané študijné programy prijímacieho konania.
- 4) Kontrola stavu prihlášky**

Štvrtým posledným krokom je kontrola stavu prihlášky a priebeh prijímacieho konania. Študijné oddelenie Vás prostredníctvom tejto stránky bude informovať o akceptovaní Vašej prihlášky, priebehu Vášho prijímacieho konania a rozhodnutí o prijatí alebo neprijatí na vysokoskolské štúdium.

MAIS
Modulárny Akademický
Informačný Systém

Prajeme Vám veľa úspechov a úspešné prijímacie konanie !

Kliknite na [zaregistrujte sa](#) alebo na [Registrácia](#) v hornom menu a dostanete sa do obrazovky:

Elektronická prihláška Registrácia Prihlásenie Zabudol som heslo Výsledok prijímacej skúšky

Registrácia odosielateľa prihlášky Neprihlásený Dátum: Utorok, 20. február 2018 Čas: 13:41:29

? Existujú Vaše osobné údaje v systéme MAIS - elektronická prihláška

Rodné číslo *

Meno a priezvisko *

Údaje označené * sú povinné

Podmienky registrácie

1. Vysoká škola spracúva osobné údaje študentov a uchádzačov o štúdium na základe osobitných predpisov, najmä v súlade s ustanoveniami § 58, § 67, § 73, § 96 a § 101 zákona č. 131/2002 Z. z. o vysokých školách a o zmene a doplnení niektorých zákonov v znení neskorších predpisov.
2. Svoje osobné údaje uverejňujete v systéme 'MAIS - elektronická prihláška' - ďalej len 'systém' - na vlastnú zodpovednosť. Poskytnutím identifikačných

Súhlasím s podmienkami registrácie a svojou registráciou potvrdzujem, že som podmienkam registrácie porozumel a súhlasím s nimi vo všetkých bodoch bez výhrady.

Skontroluj údaje

Svoje rodné číslo uveďte bez lomítka. Zahraniční záujemcovia uvádzajte rodné číslo vo formáte **yymmdd/9999**, kde yy = posledné dvojčísle roku narodenia, mm = mesiac narodenia, dd = deň narodenia.

Zaškrtnutím políčka v spodnej časti formulára potvrdíte súhlas so spracovaním Vašich osobných údajov a kliknite na tlačidlo Skontroluj údaje.

Vyplňte údaje podľa pokynov na pravej strane obrazovky.

Zadajte rodné číslo bez lomítka, meno a priezvisko.

Zahraniční záujemcovia uvádzajte rodné číslo vo formáte **yymmdd/9999**, kde yy = posledné dvojčísle roku narodenia, mm = mesiac narodenia, dd = deň narodenia.

Zaškrtnutím políčka v spodnej časti formulára potvrdíte súhlas so spracovaním Vašich osobných údajov a kliknite na tlačidlo Skontroluj údaje.

Potom dostanete nasledovnú obrazovku:

Registračia Vašich základných kontaktných údajov odosielateľa prihlášky

Rodné číslo *
 Meno *
 Priezvisko *
 E-mail *

Údaje označené * sú povinné

Zaregistruj

Uved'te celé meno, priezvisko a emailovú adresu, na ktorú Vám zašleme prihlasovacie údaje. Ak zobrazená emailová adresa nie je aktuálna a neviete ju zmeniť, kontaktujte študijné oddelenie.

Po kliknutí na tlačidlo Zaregistruj Vám zašleme prihlasovacie meno a heslo do systému MAIS.

Upozornenie!
Po úspešnej registrácii sa musíte prihlásiť do elektronickej prihlášky do 24 hodín! V opačnom prípade je nutné registráciu opakovať.


Registračia Vašich kontaktných údajov je potrebná pre evidenciu Vašej elektronickej prihlášky a umožňuje Vám kontrolovať priebeh prijímacieho konania.

Upozornenie!
Skontrolujte si správnosť zadanej emailovej adresy!

V prípade, že už ste osoba existujúca v MAISe (napr. ste študent TUKE alebo už ste študovali na TUKE, alebo ste mali zaevidovanú prihlášku na TUKE), všetky údaje sa objavia na obrazovke a nie je možné ich editovať a na uvedenú e_mailovú adresu budú zaslané prihlasovacie údaje. Ak e_mailová adresa nie je správna, kontaktujte študijné oddelenie fakulty alebo napíšte na mais@helpdesk.tuke.sk. Ak sú údaje správne pokračujte ďalej kliknutím na Zaregistruj.

V prípade, že nie ste ešte evidovaný v systéme MAIS, tak zadajte e_mailovú adresu, kde vám budú zaslané prihlasovacie údaje. Pozorne vyplňte e-mail, pretože v prípade chybnjej adresy sa nedostanete k prihlasovacím údajom.

Po potvrdení registrácie stlačením tlačidla Zaregistruj vám bude zaslané na zadanú e_mailovú adresu používateľské meno a heslo, s ktorým sa budete môcť prihlásiť do elektronickej prihlášky (EP) TUKE.



Dobry den,

prebehla uspesna registracia do systemu elektronickej prihlasky Technickej univerzity v Kosiciach.

Tieto prihlasovacie udaje sluzia len pre prihlasenie sa uchadzacom do rozhrania elektronickej prihlasky.

Pristupova URL adresa je: <https://eprihlaska.tuke.sk>
 Prihlasovacie meno: 12 Ttttt_1111
 Heslo: 111NcF

Prosím, riadne si tieto prihlasovacie údaje uschovajte a neposkytujte ich tretim osobam.


Za prejaveny zaujem Vam dakuje TECHNICKÁ UNIVERZITA v Košiciach.

Tento mail bol automaticky generovany systemom pre podanie elektronickej prihlasky a kontroly prijimacieho konania pre registrovaného uchadzaca Michal Tóth.

V pripade problemov kontaktujte: mais@helpdesk.tuke.sk

V prípade úspešnej registrácie dostanete nasledovnú obrazovku:

Vitajte v systéme elektronickej prihlášky

 **Elektronická prihláška**  Registrácia  Prihlásenie  Zabudol som heslo

Registrácia odosielateľa prihlášky Neprihlásený Dátum: **Štvrtok, 17.Marec 2011** Čas: **0:06:05**



Gratulujeme!

Vaša registrácia odosielateľa elektronickej prihlášky prebehla úspešne!

Vaše prihlasovacie údaje Vám boli odoslané na adresu elektronickej pošty [redacted]


Upozornenie!


Najneskôr do 24 hodín sa prihláste do elektronickej prihlášky, aby Vaša registrácia bola aktivovaná.


Po prihlásení uveďte svoje osobné údaje a evidujte Vašu elektronicnú prihlášku.

 [Prihlásenie](#)

2.Prihlásenie

Ďalším krokom po úspešnej registrácii je prihlásenie do EP (musíte sa prihlásiť najneskôr do 24 hodín od registrácie) a to buď klikom na Prihlásenie v predchádzajúcej obrazovke alebo kliknite na  - v hornom menu.

Vyplňte Prihlasovacie meno a Heslo, ktoré boli odoslané na Vami uvedenú e-mailovú adresu a kliknite na .

V prípade, že ste zabudli heslo, kliknite na , vpravo hore.

Vyplňte údaje podľa pokynov na obrazovke.


Uveďte svoje prihlasovacie meno, alebo rodné číslo bez lomítka a e-mailovú adresu, ktorú ste uviedli pri registrácii, inak Vám nové heslo nebude zaslané.

Pri prvom prihlásení po zaregistrovaní dostanete nasledovnú obrazovku a vašim ďalším krokom je evidencia osobných údajov:

Elektronická prihláška [Edituj osobné údaje](#) [Vaše prihlášky](#) [Zmena hesla](#) [Odhlásiť](#)

Rozhranie odosielateľa Prihlásený: **Peter Technik** Dátum: **Streda, 13. júl 2016** Čas: **10:41:19**

Vaše osobné údaje



login 16_Technik_2884
Meno Peter
Priezvisko Technik
E-mail

Adresa

Ulica Neuvedené
Číslo Neuvedené
PSČ Neuvedené
Mesto Neuvedené

Upozornenie!
Podanie elektronickej prihlášky je možné až po zaevidovaní osobných údajov

Získané vzdelanie

Stredoškolské vzdelanie Neuvedené
Vysokoškolské vzdelanie Neuvedené
Študijný program VŠ Neuvedené

Pred podaním prihlášky zaevidujte svoje osobné údaje!

Novinky ← →

3. Evidencia osobných údajov

Pred podaním prihlášky, ak nie ste ešte evidovaný v systéme MAIS, zadajte svoje osobné údaje. A to kliknutím na **osobné údaje!** na [Edituj osobné údaje](#) v hornom menu.



UPOZORNENIE!

Osobné údaje budú zapísané až po vyplnení údajov v poslednom kroku!

Dodržiňte poradie krokov evidencie!

Povinné položky sú označené *

Údaje na každej záložke je potrebné potvrdiť tlačítkom **Ďalej**.

V prípade, že už ste osoba existujúca v MAISE údaje sa zobrazia na obrazovke a neviete ich meniť. Ak údaje nie sú správne, vytlačte prihlášku a tam opravte údaje alebo kontaktujte študijné oddelenie.

Evidencia osobných údajov pozostáva zo 7 krokov.

1. Základné údaje

V prípade, že Vaše miesto narodenia je na území Slovenskej republiky rodné číslo a dátum narodenia sú predvyplnené a je nevyhnutné vyplniť číslo občianskeho preukazu. Zahraniční záujemcovia uvádzajte rodné číslo vo formáte yymmdd/9999, kde yy = posledné dvojčísle roku narodenia, mm = mesiac narodenia, dd = deň narodenia a doplníte číslo pasu. Číslo soc.poistenia nevyplňujte. V e_prihláške Technickej Univerzity v Košiciach **foto nenahrávajte**.

Vaše prihlášky [Odhlásiť](#)

Editácia osobných údajov Prihlásený: **Pe** **ik** Dátum: **Streda, 13. júl 2016** Čas: **10:51:58**

1. Základné údaje
2. Menné údaje
3. Osobné údaje
4. Adresa trvalého bydliska
5. Kontaktná adresa
6. Stredoškolské vzdelanie
7. Vysokoškolské vzdelanie

1.krok - Základné údaje

Rodné číslo * /

Dátum narodenia *

Číslo soc. poistenia:

Číslo pasu:

Číslo OP:

Zvoľ fotku Nie je zvolený súbor.



[➔ Ďalej](#)

Pozorne vyplňte číselné údaje!

V prípade, že Vaše miesto narodenia je na území Slovenskej republiky, je nevyhnutné vyplniť rodné číslo a dátum narodenia. Zahraniční záujemcovia uvádzajte rodné číslo vo formáte yymmdd/9999, kde yy = posledné dvojčíslice roku narodenia, mm = mesiac narodenia, dd = deň narodenia.

Upozornenie!

Evidencia osobných údajov bude zapísaná až v poslednom kroku!
Dodržujte poradie krokov evidencie!

Výberu fotografie venujte náležitú pozornosť!

Vyžaduje sa farebná fotografia celej Vašej tváre, bez pokrývky hlavy a slnečných okuliarov, hlava musí zaberat' min. 2/3 fotografie.

Minimálna požadovaná veľkosť fotografie je 300 x 360 pixelov, akceptovaný formát: jpg/jpeg a png. Pomer strán 1 : 1,2 (šírka : výška) bude zabezpečený orezaním pri nahrávaní fotografie.

Po kliknutí na **Ďalej** nasleduje 2.krok.

2. Menné údaje

Meno, priezvisko sú predvyplnené, podľa potreby doplňte ostatné údaje.

Vaše prihlášky [Odhlásiť](#)

Editácia osobných údajov Prihlásený: **Peter Technik** Dátum: **Streda, 13. júl 2016** Čas: **10:59:51**

1. Základné údaje
2. Menné údaje
3. Osobné údaje
4. Adresa trvalého bydliska
5. Kontaktná adresa
6. Stredoškolské vzdelanie
7. Vysokoškolské vzdelanie

2.krok - Menné údaje

Meno *

Priezvisko *

Rodné priezvisko:

Meno otca *

Priezvisko otca *

Rodné priezvisko otca *

Meno matky *

Priezvisko matky *

Rodné priezvisko matky *

Vedecká hodnosť

Dosiahnuté tituly

[➔ Ďalej](#)

Uved'te prosím svoje meno, priezvisko, rodné priezvisko ak sa nezhoduje s priezviskom, vedeckú hodnosť a dosiahnuté tituly.

Meno, priezvisko a rodné priezvisko otca a matky sú od akademického roku 2014/2015 povinné. Vyplňte meno, priezvisko, rodné priezvisko min. 1 rodiča.

3. Osobné údaje

Vyplňte všetky údaje, aj Telefónne číslo (Doporučujeme vyplniť aj telefónne číslo, uľahčí to komunikáciu medzi vami a študijným oddelením.), hoci nie je označené ako povinná položka.

Ak máte **miesto narodenia na Slovensku** postupujte nasledovne: Vyberte štát narodenia z číselníka – Slovenská republika, napíšte mesto napr. Košice do okienka Názov miesta nar. (alebo do okienka PSČ napíšte PSČ) a kliknite na Hľadať, potom kliknite na lištu v okienku Miesto narodenia, kde sa vám následne zobrazia všetky záznamy "Košice" z číselníka. Napr. ak ste sa narodili v mieste Košice-Šaca, tak kliknite na túto položku.

3.krok - Osobné údaje

Štát narodenia: Slovenská republika (SK)

Názov miesta nar.: Košice PSČ: Hľadať

Miesto narodenia *

- Košice (04001)
- Košice - Barca (04017)
- Košice - Dargovských hrdinov (04022)
- Košice - Džungľa (04001)
- Košice - Juh (04001)
- Košice - Juh (04011)
- Košice - Kavečany (04001)
- Košice - Košická Nová Ves (04014)
- Košice - Krásna (04018)
- Košice - Lorinček (04011)
- Košice - Luník IX (04011)
- Košice - Myslava (04016)
- Košice - Nad jazerom (04012)
- Košice - Pereš (04011)
- Košice - Poľov (04015)
- Košice - Sever (04001)
- Košice - Staré Mesto (04001)
- Košice - Sídliisko KVP (04023)
- Košice - Sídliisko Ťahanovce (04013)

Ďalej

Pozorne vyplňte všetky povinné údaje!

V prípade, že v tomto roku ukončíte stredoškolské vzdelanie, uveďte toto v položke Dosaiahnuté vzdelanie

Ak ste nenašli obec, zadajte PSČ 00000.

Ak máte **miesto narodenia v zahraničí** postupujte nasledovne: Vyberte štát narodenia z číselníka – napr. Ukrajina, napíšte vaše mesto narodenia napr. Dubno do okienka Názov miesta nar. (alebo do okienka PSČ napíšte PSČ) a kliknite na Hľadať, potom kliknite na šípku v okienku Miesto narodenia, kde sa vám následne zobrazia všetky záznamy "Dubno" z číselníka a kliknite na Dubno. Ak sa vám nezobrazí hľadané mesto, tak do PSČ zadajte 00000 a kliknite Hľadať a následne do okienka Miesto narodenia napíšte vaše mesto narodenia.

Osobné údaje

Štát narodenia: Ukrajina (UA)

Názov miesta nar.: dubno PSČ: Hľadať

Miesto narodenia *

Predchádzajúce pôsobisko *

Štátne občianstvo *

Zmenená pracovná schopnosť *

Dosaiahnuté vzdelanie *

Národnosť

Rodinný stav *

Pohlavie *

Telefónne číslo

Životopis

Prehľadávať... Nie je zvolený súbor.

Odošli

Životopis nahrajte formou suboru vo formáte .pdf.

4. Adresa trvalého bydliska

Pozorne vyplňte údaje o adrese, od ich správnosti závisí ďalšia komunikácia medzi vami a fakultou. Položky ulica, číslo vypíšte. Po zadaní PSČ kliknite Hľadať a v okienku Mesto si vyberte mesto z číselníka. Ak nie je v obci ulica, do kolónky ulica zadajte názov obce. Ak máte **bydlisko v zahraničí** postupujte nasledovne: Vyberte štát narodenia z číselníka – napr. Ukrajina, Položky ulica, číslo vypíšte. Ak nie je v obci ulica, do kolónky ulica zadajte názov obce. Po zadaní PSČ kliknite Hľadať a v okienku Mesto si vyberte mesto z číselníka. Ak sa vám nezobrazí hľadané mesto, tak do PSČ zadajte 00000 a kliknite Hľadať a následne do okienka Mesto napíšte vaše mesto a vedľa PSČ.

1. Základné údaje 2. Menné údaje 3. Osobné údaje 4. Adresa trvalého bydliska 5. Kontaktná adresa 6. Stredoškolské vzdelanie 7. Vysokoškolské vzdelanie

4.krok - Adresa trvalého bydliska

Štát * Slovenská republika (SK) ▼

Ulica *

Číslo *

PSČ * Hľadať mesto

Mesto * po zadaní PSČ kliknite na Hľadať mesto ▼

Okres

Pozorne uveďte Vašu adresu!

Po uvedení PSČ kliknite na tlačidlo Hľadať mesto!

Ak ste nenašli obec, zadajte PSČ 00000.

5. Kontaktná adresa

Vyplňte iba v prípade, ak je poštová (kontaktná) iná ako adresa trvalého bydliska. Postup vyplnenia je podobný ako v 4.kroku.

6. Stredoškolské vzdelanie

Vyplňte údaje o strednej škole v Slovenskej republike, ktorú máte ukončenú, alebo ktorú končíte a to:

- výberom z číselníka škôl v časti Výber strednej školy zo zoznamu alebo
- manuálnym zadaním všetkých položiek v časti Slovom a to v prípade, že sa Vaša stredná škola v číselníku stredných škôl nenachádza

Ak poznáte kód strednej školy, tak ho zadajte do políčka Kód a kliknite na Hľadať a potom kliknite do políčka Názov, kde sa Vám objaví príslušná škola a vyberte ju kliknutím a automaticky sa vyplnia údaje o danej škole (v dolnej časti obrazovky) z číselníka stredných škôl (Druh, adresa).

6.krok - Stredoškolské vzdelanie

Výber strednej školy zo zoznamu:

Rýchle vyhľadavanie

Kód: Druh: Okres:

Názov *

Rok maturity: * Vyučený v odbore *

Slovom:

Druh *

Názov manuálne

Ulica *

Číslo *

PSČ *

Mesto *

Okres *

Štát *

Vyberte strednú školu, ktorú máte ukončenú z číselníka škôl.

V prípade, že sa Vaša stredná škola v číselníku stredných škôl nenachádza, vyplňte jej druh, názov a adresu v nižšie uvedených poličkách

Ak po výbere strednej školy systém neponúka požadovaný odbor, vyberte najskôr odbor strednej školy a následne strednú školu.

Ak neviete kód strednej školy, vyberte školu z číselníka škôl a to nasledovne: V políčku Druh: vyberte o akú školu ide napr. gymnázium, v políčku Okres: vyberte napr. Košice I a kliknite na Hľadaj a potom kliknite do políčka Názov, kde sa Vám objavia príslušné školy a kliknutím si vyberte Vašu školu.

4. Adresa trvalého bydliska 5. Kontaktná adresa 6. Stredoškolské vzdelanie 7. Vysokoškolské vzdelanie 8. Potvrdenie osobných údajov

6.krok - Stredoškolské vzdelanie

Výber strednej školy zo zoznamu:

Rýchle vyhľadavanie

Kód: Druh: Okres:

Názov *

000160971 - Košice Gymnázium Mjlana Rastislava Štefánika (Nám. L. Novomeského 4 , 04224, Košice)
 000160989 - Košice Gymnázium (Šrobárova 1 , 04223, Košice)
 000160997 - Košice Gymnázium (Poštová 9 , 04252, Košice)
 000161004 - Košice GYMNÁZIUM a Základná škola s vyučovacím jazykom maďarským - Márai Sándor Gimnazium és Alapiskola (Kuzmányho 6 , 04174, Košice)
 017078334 - Košice Gymnázium sv. Tomáša Akvinského (Zbrojničná 3 , 04001, Košice)
 031305288 - Košice Evanjelické gymnázium Jána Ámosa Komenského (Škultétyho 10 , 04001, Košice)
 035531754 - Košice Gymnázium (Park mládeže 5, 04001, Košice)

Druh *

Názov manuálne

Ulica *

Číslo *

PSČ *

Mesto *

Okres *

Štát *

Vyberte strednú školu, ktorú máte ukončenú z číselníka škôl.

V prípade, že sa Vaša stredná škola v číselníku stredných škôl nenachádza, vyplňte jej druh, názov a adresu v nižšie uvedených poličkách

Ak po výbere strednej školy systém neponúka požadovaný odbor, vyberte najskôr odbor strednej školy a následne strednú školu.

Ak ste ukončili strednú školu v zahraničí, vyplňte údaje v časti „Slovom“ – manuálne.

Druh – ostatné (9), Okres je „zahraničie (900)“.

Ďalej vyplňte rok maturity a aj položku Vyučený v odbore, čo zodpovedá kódu študijného odboru, ktorý študujete (alebo ste študovali).

Ak ste ukončili strednú školu v zahraničí, vyberte „študijný odbor na zahraničnej škole (0)“.

Stredoškolské vzdelanie

Výber strednej školy zo zoznamu:

Rýchle vyhľadávanie

Kód: Druh: Okres:

Názov *

Rok maturity: *

Vyučený v odbore *

Slovom:

Druh *	<input type="text" value="gymnázium (1)"/>
Názov manuálne	<input type="text"/>
Ulica	<input type="text" value="Nám. L. Novomeského"/>
Číslo	<input type="text" value="4"/>
PSČ	<input type="text" value="04224"/>
Mesto	<input type="text" value="Košice"/>
Okres	<input type="text" value="Košice I (802)"/>
Štát	<input type="text" value="Slovenská republika (SK)"/>

Dokumenty strednej školy:

Nemáte v systéme evidované žiadne dokumenty

Nový dokument:

Popis * Nie je zvolený súbor.

V tejto časti nahrajte prílohy vo formáte .pdf týkajúce sa výsledkov štúdia na strednej škole ako sú vysvedčenia, maturitné vysvedčenie.

7. Vysokoškolské vzdelanie

Vysokoškolské štúdium uvádzajte ak ho máte riadne ukončené alebo bude ukončené v aktuálnom akademickom roku - v tom prípade uveďte dátum predpokladaného ukončenia štúdia. Taktiež uveďte neskončené štúdium (napr. absolvované semestre). Ak ste študovali v zahraničí, potom v zozname vyberte Zahraničná škola (9999) a fakultu, študijný odbor a študijný program vypíšte slovom.

7.krok - Vysokoškolské vzdelanie

1. Vysokoškolské štúdium

Uveďte vysokú školu a fakultu

Výber zo zoznamu Slovom

Názov *

Fakulta

Uveďte informácie o štúdiu

Výber zo zoznamu Slovom

Študijný odbor:

Študijný program:

Informácie o štúdiu

Začiatok *

Ukončenie

Forma štúdia: *

Stupeň štúdia: *

Akademický titul:

Metóda štúdia: *

Poznámka:

2. Vysokoškolské štúdium

Uveďte vysokú školu a fakultu

Výber zo zoznamu Slovom

Názov *

Fakulta

Uveďte informácie o štúdiu

Výber zo zoznamu Slovom

Študijný odbor:

Študijný program:

Informácie o štúdiu

Začiatok *

Ukončenie

Forma štúdia: *

Stupeň štúdia: *

Uvádzajte riadne ukončené, práve prebiehajúce aj neukončené vysokoškolské štúdium (napr. absolvované semestre).

Ak bude štúdium ukončené v aktuálnom akademickom roku, uveďte dátum predpokladaného ukončenia štúdia.

Vyberte vysokú školu a fakultu. Ak sa Vaša vysoká škola alebo fakulta v zozname nenachádza, uveďte ich slovom.

Vyberte študijný odbor a študijný program. Ak sa študijný program alebo odbor v zozname nenachádza, uveďte ich slovom.

Dokumenty vysokej školy:

Nemáte v systéme evidované žiadne dokumenty

Nový dokument:

Popis * Nie je zvolený súbor.

V tejto časti nahrajte prílohy vo formáte .pdf týkajúce sa výsledkov štúdia na vysokej škole.

8. Potvrdenie osobných údajov

Pozorne si prečítajte a skontrolujte uvedené údaje, ak sú správne kliknite na Áno a Vaše údaje budú zapísané do systému. Klikom na Nie sa vrátite bez zapísania údajov do systému na úvodnú obrazovku po prihlásení.



Po zapísaní osobných údajov ešte nie je eprihláška kompletná, preto prístupte k zadaniu prihlášky na konkrétny študijný program a to klikom na v hornom menu.

4.Pridanie prihlášky

Pozostáva z niekoľkých krokov

1. Stupeň a forma štúdia

Zvoľte fakultu, stupeň, formu, metódu a jazyk štúdia (ak nevyberiete niektorú z uvedených položiek okrem fakulty, zobrazia sa vám všetky študijné programy).

2. Študijný program

Zvoľte študijný program. Ponuka študijných programov bude obsahovať študijné programy pre Vami vybrané kritéria. Ak fakulta umožňuje zadanie viacerých študijných

programov na jednej prihláške, tak ich zadajte v sekcii Zvoľte alternatívne študijné programy, ak fakulta nepovoľuje zadanie viacerých študijných programov na jednej prihláške, tak editáciu týchto polí máte zablokovanú. Ak nie je v ponuke študijný program, daná fakulta nespřístupnila program pre e_prihlášku.

2.krok - Výber študijného programu

Zvoľte študijný program, na ktorý podávate prihlášku

Študijné programy prijímacieho konania pre akademický rok 2019/2020

Ekonomika a manažment verejnej správy (Denná, 1., Prez)

Skratka EaMVS_Bc_D_en

Názov Ekonomika a manažment verejnej správy

Forma štúdia DENNA

Stupeň PRVY

Metóda štúdia PREZENCNA

Jazyk výučby anglický

Odbor Verejná správa a regionálny rozvoj

Poplatok

Doklad o zaplatení

Nie je zvolený súbor.

1

2

3

Po výbere študijného programu nahrajte doklad o zaplatení poplatku za materiálne zabezpečenie prijímacieho konania.

3. Predmety prijímacích skúšok

V prípade, že pre Vami zvolený študijný program sa vyžadujú prijímacie skúšky, v tejto časti sú uvedené povinné predmety písomných skúšok. V prípade, ak je možná voľba voliteľných predmetov, tak si zvoľte predmet (resp. predmety).

Pridanie novej prihlášky

Prihlásený: Peter Elektrikár

Dátum: Štvrtok, 17. Marec 2011

Čas: 13:18:28



3.krok - Výber voliteľných predmetov prijímacích skúšok

Povinné predmety písomných skúšok

1. Matematika

Voliteľné predmety písomných skúšok

Počet vyžadovaných povinne voliteľných predmetov: 1

1

- A-ElF - Anglický jazyk
- F-ElF - Francúzsky jazyk
- N-ElF - Nemecký jazyk

➔ Ďalej

⊗ Zruš

V prípade, že pre Vami zvolený študijný program sa vyžadujú prijímacie skúšky, na tejto stránke sú uvedené.

V prípade, ak je možná voľba voliteľných predmetov, prosím vyberte ich.



Po kliknutí na **Prepočítať celkový prospech** systém vypočíta priemerný prospech zo všetkých predmetov a ročníkov.

Prospech zo strednej školy uvádzajte v rozsahu, ktorý požaduje príslušná fakulta (napr. niektoré fakulty výsledky z posledného ročníka do priemeru nezapočítavajú).

Ak fakulta vyžaduje aj maturitné výsledky vyplňte aj časť Nová maturita.

Do políčka Priemer maturitnej skúšky: zadajte maturitný priemer.

5. Vysokoškolský prospech

Pri podávaní prihlášky na 1.stupeň štúdia túto časť nevyplňate.

6. Nešpecifický prospech

Vypĺňate v prípade, že je požadovaný pre zvolený študijný program.

Elektronická prihláška Vaše prihlášky Odhlásiť

Pridanie novej prihlášky Prihlásený: Peter Elektrikár Dátum: Štvrtok, 17.Marec 2011 Čas: 13:45:32

4. Stredoškolský prospech 5. Vysokoškolský prospech 6. Nešpecifický prospech 7. Dopĺňajúce inf. 8. Kontrola zodpovedajúcich údajov 9. Potvrdenie o zbere prihlášky

6.krok - Nešpecifický prospech

Uvedte odpovede na otázky

Typ strednej školy

- Je absolvent/ka gymnázia?
 Je absolvent/ka SPŠ so zameraním štud. odboru na elektrotechniku a informatiku?
 Je absolvent/ka SPŠ a SOŠ bez zamerania štud. odboru na elektrot. a inf. a SOŠ so zameraním štud. odboru na el. a inf.?
 Je absolvent/ka SOŠ bez zamerania štud. odboru na el. a inf.?

Poznámka:

Úspešný riešiteľ olympiády, súťaže ZENIT

Je úspešný riešiteľ/ka olympiády P, M, F a súťaže ZENIT podľa podmienok prijatia? Áno Nie Neuvedené

Predchádzajúce štúdiá na VŠ

- Študoval/a v minulosti na VŠ 1 rok? Áno Nie Neuvedené
- Študoval/a v minulosti na VŠ 2 roky? Áno Nie Neuvedené
- Študoval/a v minulosti na VŠ 3 roky? Áno Nie Neuvedené
- Študoval/a v minulosti na VŠ 4 roky? Áno Nie Neuvedené
- Študoval/a v minulosti na VŠ 5 rokov? Áno Nie Neuvedené

Na zobrazené otázky zvolte odpoveď Áno, resp. Nie. V prípade, že odpoveď na uvedenú otázku nepoznáte, môžete zadať hodnotu Neuvedené

Ku odpovedi na každú otázku môžete doplniť textovú poznámku.

Zadané odpovede môžu mať vplyv na Vaše hodnotenie v prijímacom konaní.

7. Dopĺňajúce informácie

Údaje nie sú povinné.

8. Potvrdenie a zapísanie elektronickej prihlášky do evidencie

8.krok - Potvrdenie a zapísanie elektronickej prihlášky do evidencie

Chcete potvrdiť Vašu prihlášku na vysokoškolské štúdium a zaviesť ju do evidencie?

Áno Nie

Po úspešnom zaevidovaní prihlášky uchádzač urobí nasledovné kroky:

1. Zaplatí príslušný poplatok **EUR**
na účet IBAN: , VS: , KS:
2. Vytlačí prihlášku, ak to fakulta vyžaduje
3. Pošle vytlačенú prihlášku (podpísanú) spolu s dokladom o zaplatení poplatku na adresu príslušnej fakulty

Prihláška zostane v stave „Študijným oddelením neakceptovaná“ do okamihu, kým študijné oddelenie neskontroluje náležitosti prijatej a podpísanej papierovej prihlášky.

Vaša elektronickej prihláška bude zapísaná do evidencie po kliknutí na tlačítko **ÁNO!**

Prihláška bude viditeľná cez voľbu "Vaše prihlášky".

Pozor!
Ak potvrdíte nie, vaša elektronickej prihláška nebude zaevidovaná.

Toto je finálny krok, kde potvrdzujete zadanie EP do systému a to klikom na **Áno**.
Od akademického roku 2018/2019 uchádzačovi o štúdium na TUKE odpadá povinnosť tlačiť si elektronickej prihlášku a poslať ju v papierovej podobe poštou, preto krok 2. a 3. nie je potrebný.

9. Kontrola obsahu elektronickej prihlášky

Túto kontrolu môžete vykonať tak, že si prihlášku stiahnete v pdf formáte klikom na Tlač prihlášky.



9.krok - Kontrola obsahu elektronickej prihlášky

Skontrolujte si aktuálny stav Vašej prihlášky!

Stiahnite si Vašu prihlášku vo formáte pdf:

Upozornenie!
Vaša prihláška je zaevidovaná.

Prihlášku v stave "neakceptovaná" je možné editovať cez voľbu "Vaše prihlášky".


Technická univerzita v Košiciach
Optimalizované pre **IE 7 alebo vyššie, Firefox**
Verzia 2.12.0.0.RC9, Build:01.02.2012, Release:01.02.2012, Verzia DB:2.11.20.0 TEST
Všetky práva vyhradené (c) 2009
www.mais.sk

V prípade pravdivých údajov vytlačte prihlášku v papierovej podobe (ak to príslušná fakulta vyžaduje) a kliknite na Ďalej, čím sa dostanete do zoznamu prihlášok.



Uchádzač musí zaplatiť príslušný poplatok za prijímacie konanie a podanie prihlášky a doklad o zaplatení nahráť do IS. Doklad o zaplatení bolo možné nahráť v kroku 2 pri výbere študijného programu, alebo potom v editácii prihlášky.

5.Sledovanie prihlášok

Všetky vaše zaevidované prihlášky môžete sledovať v obrazovke, na ktorú sa dostanete klikom na  v hornom menu:

Vaše osobné údaje

login 11_Elektrikar_920
Meno Peter
Priezvisko Elektrikár
E-mail aaa@tuke.sk

Adresa

Ulica Kybemetická
Číslo 7
PSČ 040 13
Mesto Košice










Prehľad prihlášok umožňuje
- obsah prihlášky editovať
- kontrolovať stav prihlášky
- prihlášku vymazať pokiaľ nebola študijným oddelením akceptovaná
- tlačíť prihlášku

Získané vzdelanie






Stredoškolské vzdelanie Nové Zámky Spojená škola - Stredná priemyselná škola elektronická S. A. Jedlika - Jedlik Ányos Elektrotechnikai Szakközépiskola
Vysokoškolské vzdelanie Neuvedené
Študijný program VS Neuvedené

Editácia Vašich osobných údajov už nie je možná, Vaše osobné údaje boli študijným oddelením akceptované ! V prípade požiadavky na ich editáciu kontaktujte študijné oddelenie fakulty, kam ste podali prihlášku.


Zoznam prihlášok


Registračné číslo	Fakulta	Študijný program				
 2112R01646	Fakulta baníctva, ekológie, riadenia a geotechnológií	Baníctvo a geotechnika	 Editácia	 Zmaž	 Stav	 Tlač
 2612R01643	Fakulta elektrotechniky a informatiky	Automobilová elektronika	 Prijatá papier.		 Stav	 Tlač

Legenda

 - Študijným oddelením neakceptovaná  - Študijným oddelením akceptovaná  - Uchádza sa  - Neprijatý  - Prijatý

V časti Zoznam prihlášok sú zobrazené všetky vaše prihlášky. Pri každej prihláške je ikonka, ktorá udáva v akom stave je prihláška.

 - Študijným oddelením neakceptovaná Každá e_prihláška je po pridaní **neplatná** (podaná). Po doručení papierovej prihlášky, študijné oddelenie skontroluje správnosť údajov a zaeviduje papierovú prihlášku, vtedy sa zobrazí "Prijatá papier." (ak príslušná fakulta vyžaduje aj zaslanie papierovej prihlášky).

 - Študijným oddelením akceptovaná Do tohto stavu sa dostane prihláška, keď študijné oddelenie potvrdí jej platnosť (všetky údaje sú v poriadku) a následne sa k prihláške vytvorí Uchádzač. Prihláška musí byť v tomto stave, aby bola zaradená do prijímacieho konania.

Zoznam prihlášok

Registračné číslo	Fakulta	Študijný program				
2112R01646	Fakulta baníctva, ekológie, riadenia a geotechnológií	Baníctvo a geotechnika	Editácia	Zmaž	Stav	Tlač
2612R01643	Fakulta elektrotechniky a informatiky	Automobilová elektronika	Prijatá papier.	Stav	Tlač	

Legenda

- Študijným oddelením neakceptovaná - Študijným oddelením akceptovaná - Uchádza sa - Neprijatý - Prijatý

Po kliknutí na Stav dostanete detailné informácie o prihláške (stav, termín prijímacej skúšky alebo či bola prijímacia skúška odpustená):

Stav prihlášky

Informácie o podanej prihláške

Číslo podanej prihlášky	2612R01643
Študijný program	Automobilová elektronika
Stav prihlášky	študijným oddelením akceptovaná
Papierová prihláška	Prijatá
Stav prijímacieho konania	Uchádza sa

Papierová forma prihlášky bola doručená na študijné oddelenie.

Údaje o priradených termínoch

Písomné prijímacie skúšky



Predmet	Odpustená	Zrušená	Čas konania termínu	Miesto konania	Počet bodov
Matematika - FEI	Ne	Ne	01.06.2012 12:00	poslucháreň P25	0

Talentové prijímacie skúšky

Predmet	Odpustená	Zrušená	Čas konania termínu	Miesto konania	Počet bodov
---------	-----------	---------	---------------------	----------------	-------------

Stav prihlášky

Informácie o podanej prihláške

Číslo podanej prihlášky **2612R01643**
Študijný program **Automobilová elektronika**
Stav prihlášky  **študijným oddelením akceptovaná**
Papierová prihláška **Prijatá**
Stav prijímacieho konania  **Uchádza sa**

Papierová forma prihlášky bola doručená na študijné oddelenie.

Údaje o priradených termínoch

Písomné prijímacie skúšky

Predmet	Odpustená	Zrušená	Čas konania termínu	Miesto konania	Počet bodov
Matematika - FEI	Áno	Nie	Neuvedené	Neuvedené	0

Talentové prijímacie skúšky

Predmet	Odpustená	Zrušená	Čas konania termínu	Miesto konania	Počet bodov
---------	-----------	---------	---------------------	----------------	-------------

Rozhodnutia o prijatí a neprijatí na vysokoškolské štúdium:

 Export do iCal

Rozhodnutie o prijatí alebo neprijatí ešte nebolo udelené.

Rozhodnutia o poplatkoch

Nie su evidované žiadne rozhodnutia o poplatkoch

Po rozhodnutí prijímacej komisie sa zmení stav prihlášky - 2.ikonka.

Získané vzdelanie

Stredoškolské vzdelanie Košice Gymnázium
Vysokoškolské vzdelanie Neuvedené
Študijný program VŠ Neuvedené

študijným oddelením akceptovaná
- tlač' prihlášku

Zoznam prihlášok

Registračné číslo	Fakulta	Študijný program	Prijatý papier.	Stav	Tlač
  211R11342	Fakulta baníctva, ekológie, riadenia a geotechnológií	Geoturizmus	Prijatá papier.	 Stav	 Tlač

Legenda



 - Študijným oddelením neakceptovaná  - Študijným oddelením akceptovaná  - Uchádza sa  - Neprijatý  - Prijatý

6.Kroky uchádzača po úspešnom prijatí na štúdium na TU.

1. Spolu s rozhodnutím o prijatí dostane uchádzač tlačivo "Informácie k poplatkom za zápisné a vydanie preukazu študenta v akademickom roku", kde sú informácie ako zaplatiť poplatok za preukaz študenta a poplatky spojené so zápisom na štúdium (účet, suma, variabilný a špecifický symbol).
2. Ak ste si podali e_prihlášku, tak informácie o platbe máte v časti Zoznam prihlášok a v detaile o prihláške sú rozhodnutia o poplatkoch.

Stav prihlášky

Informácie o podanej prihláške

Číslo podanej prihlášky	2111R11342
Študijný program	Geoturizmus
Stav prihlášky	 študijným oddelením akceptovaná
Papierová prihláška	Prijatá
Stav prijímacieho konania	 Prijatý na študijný program Geoturizmus

Papierová forma prihlášky bola doručená na študijné oddelenie.

Údaje o priradených termínoch

Písomné prijímacie skúšky

Predmet	Odpustená	Zrušená	Čas konania termínu	Miesto konania	Počet bodov
---------	-----------	---------	---------------------	----------------	-------------

Talentové prijímacie skúšky

Predmet	Odpustená	Zrušená	Čas konania termínu	Miesto konania	Počet bodov
---------	-----------	---------	---------------------	----------------	-------------

Rozhodnutia o prijatí a neprijatí na vysokoškolské štúdium:

 Export do iCal

Prijatí, Č.r.1, dňa 13.06.2011

Rozhodnutia o poplatkoch

Dátum rozhodnutia	Typ poplatku	Dátum splatnosti	Čiastka	Číslo účtu	VS	ŠS	Uhradené	
13.6.2011	FBERG_zápisné	20.7.2011	39,50 €	7000151425/8180	291122222	21101	0,00 €	 Detail

3. Ak ste už držiteľom preukazu študenta v tej istej forme štúdia, na ktorú ste prijatý a chcete sa zapísať, tak poplatok za preukaz neplatíte. Ak máte preukaz študenta pre dennú formu štúdia a teraz ste prijatý na externú formu štúdia (alebo naopak), musíte zaplatiť aj poplatok za preukaz.
4. Zodpovedajúcu sumu za zápis, školné a preukaz študenta podľa formy štúdia uhradíte jedine **bankovým prevodom** (nie poštovou poukážkou) do termínu, ktorý máte uvedený na tlačive (v e_prihláške je to Dátum splatnosti) a na číslo účtu a variabilný a špecifický symbol, ktoré sú tam uvedené. Variabilný symbol dostane každý uchádzač zvlášť, pre každý študijný program. Ak ste prijatý na viac študijných programov, dávajte pri platbe pozor, aby ste uviedli správny variabilný symbol toho študijného programu, na ktorý sa chcete zapísať, ináč vaša platba nebude správne zaevidovaná. Každá fakulta má svoj špecifický symbol pre zápis, použite ten, ktorý máte uvedený v rozhodnutí o poplatku (ŠS) pre danú fakultu. Do správy pre



prijímateľa uvedte svoje meno a priezvisko, skratku študijného programu, prípadne registračné číslo uchádzača uvedené v tlačive.

5. Pokiaľ ste ešte neboli študentom TU tak po uplynutí 5 pracovných dní po odoslaní platby sa prihláste do rozhrania ÚVT (<https://nastavenia.tuke.sk> , - Zistenie prihlasovacích údajov a nahrať fotografie pre NOVÝCH študentov), kde na základe prihlásenia cez rodné číslo a registračné číslo - obr.1 a po nahrať fotografie- obr.2, dostanete login a heslo do Informačného systému TU - MAIS (<https://mais.tuke.sk>), ŠTUDENT). V prípade, že sa po 5 pracovných dňoch neviete prihlásiť, kontaktujte prosím študijné oddelenie fakulty. Po overení údajov vám bude vytvorený preukaz študenta TUKE. Preukaz si môžete vyzdvihnúť podľa pokynov fakulty, buď v deň zápisu, alebo neskôr na študijnom oddelení fakulty. **Ak neuhradíte poplatok do stanoveného termínu, považuje sa to za váš nezáujem zapísať sa na štúdium daného študijného programu.**

ÚSTAV VÝPOČTOVEJ TECHNIKY
NASTAVENIA

Nastavenia CAS Sieť Pošta WiFi Softvér Antivírus Helpdesk VPN MSDN IPT Návody Formuláre WebE

NAVIGÁCIA

- >> Pokyny na zavedenie a používanie jedinečného loginu na TUKE
- >> Zistenie prihlasovacích údajov a nahrať fotografie pre NOVÝCH študentov

Němcovej 3
042 00 Košice
dispečing: +421-55-602 5133
fax: +421-55-62 535 82

CAS - CENTRÁLNY AUTENTIFIKAČNÝ SYSTÉM

Zadajte údaje, ktoré ste uviedli na prihláške.

Rodné číslo: /

Registračné číslo: (povolený formát: U24XXXXXXXX)

Zobrazíť registračné číslo

Odpíšte text z obrázku:

1419

Odpíšte text z obrázku [Privacy & Terms](#)

Poučenie k prihlasovacím údajom:

Prihlasovacie meno

Každý používateľ má v centrálnom autentifikačnom systéme (ďalej len CAS) pridelený jeden jedinečný login (prihlasovacie meno). Tento login používateľ používa na prihlasovanie sa na servery a služby, ktoré na autentifikáciu používajú CAS. CAS je vybudovaný na serveroch pracujúcich s protokolom LDAP. Účelom CASu je autentifikácia používateľov, teda overenie ich digitálnej identity.

Login, ktorý už nie je aktívny, nebude pridelený žiadnemu inému používateľovi.

Formát loginu je jednotný:

Dĺžka loginu je 7 znakov, prvých 4 znakov majú spojitú abecedu

Beriem na vedomie poučenie k prihlasovacím údajom

[Zistiť jedinečné prihlasovacie meno](#)

Táto operácia môže trvať dlhšie, kliknite iba raz a počkajte na ukončenie online generovania.

V prípade problémov s prvým prihlásením pomocou rodného čísla a registračného čísla, kontaktujte Vaše študijné oddelenie a overte správnosť zadávaných údajov. V prípade neprihlásenia sa pri správne zadávaných údajoch a akýchkoľvek iných problémoch pošlite detailný popis problému na mais@helpdesk.tuke.sk.

Správa IS CAS

Obr.1



Obr.2

V prípade problémov s e_prihláškou píšete na : mais@helpdesk.tuke.sk